

# SmartPTT Mobile 3.5.0 для iOS

## Заметки о выпуске

# Содержание

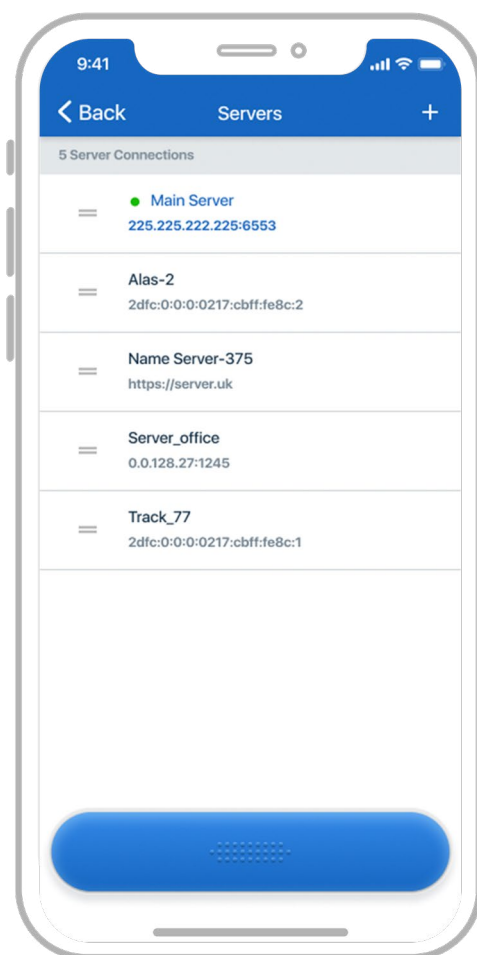
---

Переключение между радиосerverами .....	3
Таймаут переподключения .....	4
Уведомления .....	5
Настройка громкости .....	6
Поддержка аудиоаксессуаров .....	7
Контактная информация .....	8

# Переключение между радиосerverами

Оставайтесь на связи в случае проблем с соединением или отказа радиосerverа

- **Автоматическое подключение к резервному радиосerverу**  
В случае потери связи с основным радиосerverом SmartPTT Mobile автоматически подключится к резервному.
- **Автоматическая смена типа сети**  
При переключении между Wi-Fi и мобильным интернетом SmartPTT Mobile сможет автоматически переподключаться к радиосerverу, используя соответствующее соединение.
- **Приоритизированный список радиосerverов**  
При смене типа сети или потере соединения с радиосerverом SmartPTT Mobile попытается подключиться к серверам в списке согласно их приоритету.
- **Уведомление о потере подключения**  
В случае отказа подключения пользователь получит уведомление.



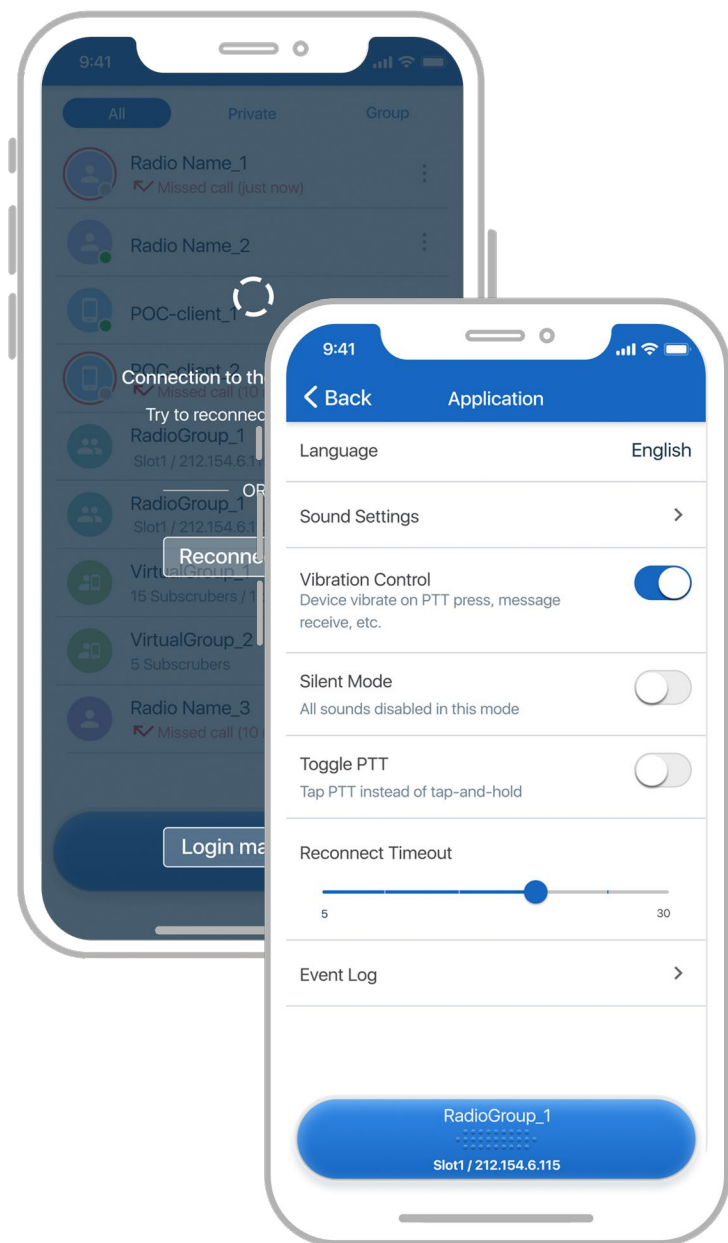
## Примечание

Автоматическое переключение между радиосerverами с разными настройками сетей и профилей недопустимо и может привести к некорректной работе мобильного приложения.

# Таймаут переподключения

Управляйте повторными подключениями к радиосерверу

- **Настраиваемый интервал переподключения**  
Пользователь может настроить интервал, после которого SmartPTT Mobile повторит попытку подключения к радиосерверу. Каждая попытка подключения включает в себя перебор всех радиосерверов в списке.
- **Ручной режим для немедленного подключения**  
Подключение к радиосерверу можно начать вручную, не дожидаясь истечения интервала.
- **Осведомленность о состоянии подключения**  
При попытке SmartPTT Mobile подключиться к радиосерверу пользователь получает звуковое уведомление.



# Уведомления

Настройте уведомления для SmartPTT Mobile в ОС устройства, чтобы быть в курсе событий в системе SmartPTT

Теперь SmartPTT Mobile уведомляет о следующих событиях:

- Активация и деактивация экстренного режима
- Новые сообщения в чатах
- Прием и передача голосовых вызовов
- Потеря соединения с радиосервером
- Подключение к радиосерверу



# Настройка громкости

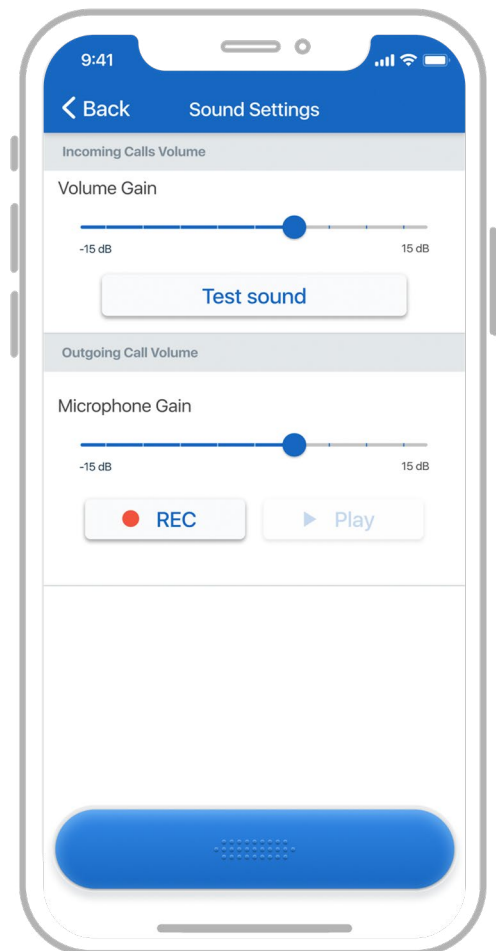
Делайте звук приложения комфортным для вас и других абонентов

- **Настраиваемая громкость входящих и исходящих вызовов**

Теперь уровень звука можно настроить в SmartPTT Mobile независимо от настроек устройства.

- **Проверка звука во время настройки**

Вы можете проверить громкость динамиков и микрофона во время настройки.





# Поддержка аудиоаксессуаров

Используйте широкий спектр аудиоаксессуаров со SmartPTT Mobile

Теперь SmartPTT Mobile поддерживает следующие типы подключения аудиоаксессуаров:

- Разъем TRS 3.5 мм (мини-джек)
- Apple Lightning
- Bluetooth

# Контактная информация

---

Узнать больше о продукте или запросить прайс-лист можно по адресу [sales@smartptt.com](mailto:sales@smartptt.com)

Запросить техническую поддержку или консультацию можно по адресу [support@smartptt.com](mailto:support@smartptt.com)

Оставить отзыв о продукте, услугах и документации можно по адресу [feedback@smartptt.com](mailto:feedback@smartptt.com)



[smartptt.com](http://smartptt.com)

[info@smartptt.com](mailto:info@smartptt.com)

+1-786-362-5525

290 NW 165th St, Ste P-800A, 3rd Flr, Miami, FL, 33169, USA